

Universele kabelset 7-polig gemonteerd. DIN/ISO 1724

MONTAGE









In de kofferruimte de bedrading naar de linker en rechter achterlampen vrijmaken. Met een proeflampje de draden met de verschillende functies zoeken en deze met de kabelset verbinden volgens schema.

OPMERKING

De draden moeten niet doorgeknipt worden en de isolatie van de draden moet niet worden verwijderd.

De draad in het doorlopende gleufje van de snelverbinder leggen en de draad van de kabelset in het afgesloten gleufje plaatsen.

Met een tang het metalen plaatje aanknippen en het klepje sluiten.

		GB	NL
	1	Yellow	Geel
	2	Blue	Blauw
	3	White	Wit
	4	Green	Groen
	5	Brown	Bruin
	6	Red	Rood
	7	Black	Zwart
	2a	Grey	Grijs

