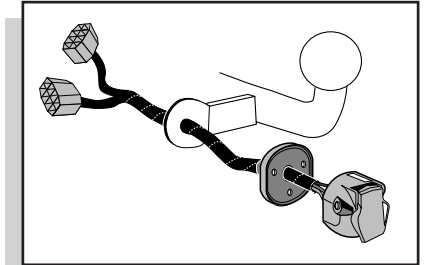


Montage-handleiding elektrokabelset voor
trekhaak met 13-P contactdoos
vlg. DIN/ISO norm 11446


Fitting instructions electric wiringkit
towbar with 13-P socket up to
DIN/ISO norm 11446

Einbauanleitung Elektrosatz
Anhängervorrichtung mit 13-P Steckdose
lt. DIN/ISO Norm 11446

Instructions de montage du faisceau
électrique pour crochet d'attelage
conforme à la norme DIN/ISO 11446
prise 13-P



MERCEDES A-Klasse 10 /1997-



Bestel Nr.: MB-832-L

INFO

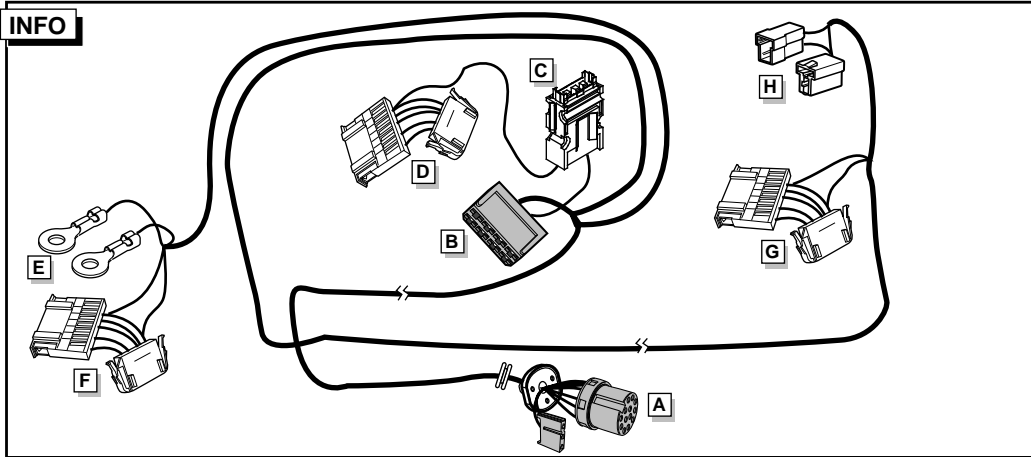
ACHTUNG! : Für das Anschließen eines Kabelsatzes für eine Anhängerkupplung die Instruktionen des Fahrzeuges in Beziehung auf das mögliche ERSETZEN DES KÜHLERS heranziehen.

ATTENTION! : Consultez pour connecter un faisceau électrique pour un attelage de remorque les instructions du véhicule à cause du REMPLACEMENT DU RADIATEUR.

WATCH OUT! : See for connecting a wiring harness for a towbar the instruction manual of the vehicle regarding a possible REPLACEMENT OF THE RADIATOR.

LET OP! : Raadpleeg voor het aansluiten van een kabelset voor een trekhaak het instructieboekje van het voertuig i.v.m. eventueel VERVANGEN RADIATOR


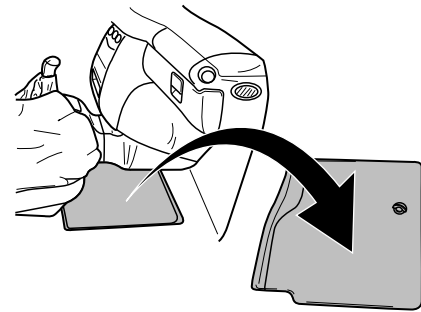
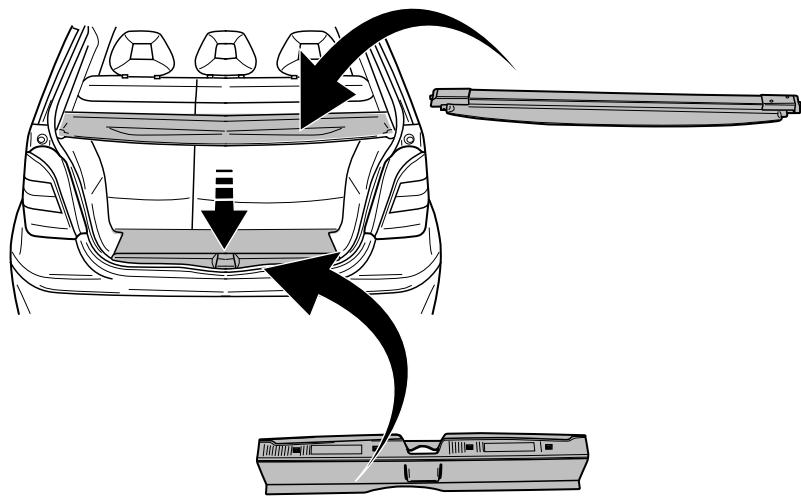
INFO



INFO

Anschluß Steckdose
Connection de la prise
Socket connection
Contactdoos aansluiting

DIN/ISO 11446	(D)	(F)	(GB)	(NL)
1/L	gelb	jaune	yellow	geel
2	blau	bleu	blue	blauw
2a	grau	gris	grey	grijs
1-8	weiß	blanc	white	wit
4/R	grün	vert	green	groen
5/58-R	braun	marron	brown	bruin
6/54	rot	rouge	red	rood
7/58-L	schwarz	noir	black	zwart
Reverse 8	schwarz/rot	noir/rouge	black/red	zwart/rood
30+	braun/weiß	marron/blanc	brown/white	bruin/wit
15+	rot	rouge	red	rood
10	weiß	blanc	white	wit
12				
9	weiß	blanc	white	wit



ROUTING

